

ОТЧЕТ О ФИНАНСОВЫХ РЕЗУЛЬТАТАХ ДЕЯТЕЛЬНОСТИ УЧРЕЖДЕНИЯ

Учреждение МБДОУ "Детский сад № 55 комбинированного вида" г. Воркуты
 на 1 января 2024 г.
 Обособленное подразделение _____
 Учредитель _____
 Наименование органа, осуществляющего полномочия учредителя УпрО
 Периодичность: годовая
 Единица измерения: руб.

Форма по ОКУД	0503721
Дата	01.01.2024
по ОКПО	57432334
ИНН	1103022640
по ОКТМО	
по ОКПО	02121498
ИНН	1103023731
Глава по БК	975
по ОКЕИ	383

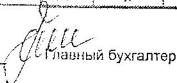
Наименование показателя	Код строки	Код аналитики	Деятельность с целевыми средствами	Деятельность по государственному заданию	Приносящая доход деятельность	Итого
1	2	3	4	5	6	7
Доходы	010	100	1 667 236,14	61 285 763,01	5 631 077,74	68 584 076,89
в том числе:						
Доходы от оказания платных услуг (работ)		131	-	61 282 845,56	5 473 920,44	66 756 766,00
Доходы от компенсации затрат		134	-	-	14 865,76	14 865,76
Доходы от штрафных санкций за нарушение законодательства о закупках и нарушение условий контрактов (договоров)		141	-	-	230,14	230,14
Поступления текущего характера бюджетным и автономным учреждениям от сектора государственного управления		152	1 667 236,14	-	142 061,40	1 809 297,54
Доходы от выбытия активов		172	-	2 911 352,40	-	2 911 352,40
Доходы от оценки активов и обязательств		176	-	-2 911 352,40	-	-2 911 352,40
Безвозмездные неденежные поступления текущего характера от сектора государственного управления и организаций государственного сектора		191	-	2 917,45	-	2 917,45
Расходы	150	200	1 382 918,56	68 688 634,78	5 156 248,50	75 227 801,84
в том числе:						
Заработная плата		211	-	47 615 587,95	-	47 615 587,95
Прочие не социальные выплаты персоналу в денежной форме		212	-	900,00	-	900,00
Начисления на выплаты по оплате труда		213	-	14 384 202,17	-	14 384 202,17
Прочие не социальные выплаты персоналу в натуральной форме		214	-	830 679,43	-	830 679,43
Услуги связи		221	-	70 591,24	-	70 591,24
Транспортные услуги		222	-	44 812,90	-	44 812,90
Коммунальные услуги		223	-	3 338 945,69	-	3 338 945,69
Арендная плата за пользование имуществом (за исключением земельных участков и других обособленных природных объектов)		224	-	3 600,00	-	3 600,00
Работы, услуги по содержанию имущества		225	148 000,00	219 170,58	1 500,00	366 670,58
Прочие работы, услуги		228	40 420,00	568 830,55	251 865,30	861 115,85
Пенсии, пособия, выплачиваемые работодателями, нанимателями бывшим работникам в денежной форме		264	2 514,90	-	-	2 514,90
Пособия по социальной помощи, выплачиваемые работодателями, нанимателями бывшим работникам в натуральной форме		265	194 610,90	-	-	194 610,90
Социальные пособия и компенсации персоналу в денежной форме		266	-	128 147,83	-	128 147,83
Амортизация		271	-	732 532,56	201 544,00	934 076,56
Расходование материальных запасов		272	999 372,76	241 078,88	4 701 339,20	5 941 790,84
Налоги, пошлины и сборы		291	-	509 555,00	-	509 555,00
Чистый операционный результат (стр. 301 - стр. 302); (стр. 310 + стр. 410)	300		284 317,58	-7 402 871,77	474 829,24	-6 643 724,95
Операционный результат до налогообложения (стр. 010 - стр. 150)	301		284 317,58	-7 402 871,77	474 829,24	-6 643 724,95
Налог на прибыль	302		-	-	-	-
Операции с нефинансовыми активами (стр. 320 + стр. 330 + стр. 350 + стр. 360 + стр. 370 + стр. 380 + стр. 390 + стр. 395 + стр. 400)	310		-92 311,81	-3 642 018,62	443 397,11	-3 290 933,32
Чистое поступление основных средств	320		-	-675 652,56	256 507,00	-419 145,56
в том числе:						
увеличение стоимости основных средств	321	310	56 880,00	56 880,00	458 051,00	571 811,00
уменьшение стоимости основных средств	322	41X	56 880,00	732 532,56	201 544,00	990 956,56
Чистое поступление нематериальных активов	330		-	-	-	-
в том числе:						
увеличение стоимости нематериальных активов	331	320	-	-	-	-
уменьшение стоимости нематериальных активов	332	42X	-	-	-	-
Чистое поступление непроизведенных активов	350		-	-2 911 352,40	-	-2 911 352,40
в том числе:						
увеличение стоимости непроизведенных активов	351	330	-	-	-	-
уменьшение стоимости непроизведенных активов	352	43X	-	2 911 352,40	-	2 911 352,40
Чистое поступление материальных запасов	360		-92 311,81	-55 013,66	188 890,11	39 564,64
в том числе:						
увеличение стоимости материальных запасов	361	340	907 060,95	335 409,22	4 903 554,23	6 146 024,40
из них:						
уменьшение стоимости материальных запасов	362	440	999 372,76	390 422,88	4 716 664,12	6 106 459,76
из них:						
Чистое поступление прав пользования	370		-	-	-	-
в том числе:						
увеличение стоимости прав пользования	371	35X	-	-	-	-
уменьшение стоимости прав пользования	372	45X	-	-	-	-
Чистое поступление биологических активов	380		-	-	-	-
в том числе:						
увеличение стоимости биологических активов	381	360	-	-	-	-
уменьшение стоимости биологических активов	382	46X	-	-	-	-
Чистое изменение затрат на изготовление готовой продукции (работ, услуг)	390		-	-	-	-
в том числе:						
увеличение затрат	391	x	-	51 983 646,70	4 802 379,58	56 786 026,28
уменьшение затрат	392	x	-	51 983 646,70	4 802 379,58	56 786 026,28
Чистое изменение затрат на биотрансформацию	395		-	-	-	-
в том числе:						
увеличение затрат	396	x	-	-	-	-
уменьшение затрат	397	x	-	-	-	-
Расходы будущих периодов	400	x	-	-	-	-
Операции с финансовыми активами и обязательствами (стр. 420 - стр. 510)	410		376 829,39	-3 780 853,15	31 432,13	-3 352 791,63
Операции с финансовыми активами (стр. 430 + стр. 440 + стр. 450 + стр. 460 + стр. 470 + стр. 480)	420		195 389,66	3 104 174,23	365 649,31	3 665 213,20
Чистое поступление денежных средств и их эквивалентов	430		195 389,66	192 821,83	306 623,46	694 834,95
в том числе:						
поступление денежных средств и их эквивалентов	431	510	1 969 205,40	63 173 047,94	5 732 859,16	70 875 112,50
выбытие денежных средств и их эквивалентов	432	610	1 773 815,74	62 980 226,11	5 426 235,70	70 180 277,55
Чистое поступление ценных бумаг, кроме акций	440		-	-	-	-
в том числе:						
увеличение стоимости ценных бумаг, кроме акций и иных финансовых инструментов	441	520	-	-	-	-
уменьшение стоимости ценных бумаг, кроме акций и иных финансовых инструментов	442	620	-	-	-	-
Чистое поступление акций и иных финансовых инструментов	450		-	-	-	-
в том числе:						
увеличение стоимости акций и иных финансовых инструментов	451	530	-	-	-	-
уменьшение стоимости акций и иных финансовых инструментов	452	630	-	-	-	-
Чистое предоставление займов (ссуд)	460		-	-	-	-
в том числе:						
увеличение задолженности по предоставленным займам (ссудам)	461	540	-	-	-	-
уменьшение задолженности по предоставленным займам (ссудам)	462	640	-	-	-	-
Чистое поступление иных финансовых активов	470		-	-	-	-
в том числе:						
увеличение стоимости иных финансовых активов	471	550	-	-	-	-

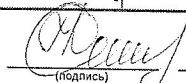
уменьшение стоимости иных финансовых активов	472	650	-	-	-	-
Чистое увеличение дебиторской задолженности	480			2 911 352,40	59 025,85	2 970 378,25
в том числе:						
увеличение дебиторской задолженности	481	560	2 163 816,30	67 250 295,94	5 818 321,99	75 232 434,23
уменьшение дебиторской задолженности	482	660	2 163 816,30	64 338 943,54	5 759 296,14	72 262 055,98
Операции с обязательствами (стр. 520 + стр. 530 + стр. 540 + стр. 550 + стр. 560)	510		-181 239,73	6 865 027,38	334 217,18	7 018 004,83
Чистое увеличение задолженности по внутренним привлеченным займам	520					
в том числе:						
увеличение задолженности по внутренним привлеченным займам	521	710				
уменьшение задолженности по внутренним привлеченным займам	522	810				
Чистое увеличение задолженности по внешним привлеченным займам	530					
в том числе:						
увеличение задолженности по внешним привлеченным займам	531	720				
уменьшение задолженности по внешним привлеченным займам	532	820				
Чистое увеличение прочей кредиторской задолженности	540		-181 239,73	133 903,67	334 217,18	286 881,12
в том числе:						
увеличение прочей кредиторской задолженности	541	730	2 037 300,36	85 489 312,03	6 102 249,84	93 628 882,23
уменьшение прочей кредиторской задолженности	542	830	2 218 540,09	85 355 408,36	5 768 032,66	93 341 981,11
Чистое изменение доходов будущих периодов	550	x				
Чистое изменение резервов предстоящих расходов	560	x				
				6 731 123,71		6 731 123,71

Руководитель


(подпись)

Н.И. Схабовская
(расшифровка подписи)


Главный бухгалтер

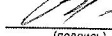

(подпись)

СТАРЦЕВА Н.Ю.
(расшифровка подписи)

Централизованная бухгалтерия МУ "МЦБ", 1091103000680, 1103044361, 110301001, Коми Респ., Воркуга, Ленина 45
(наименование, ОГРН, ИНН, КПП, местонахождение)

Руководитель
(уполномоченное лицо)

Руководитель
(должность)


(подпись)

И.Ф. Веретяк
(расшифровка подписи)

Исполнитель

Зам. главного бухгалтера
(должность)


(подпись)

Н.Ю. Старцева
(расшифровка подписи)

8-82151-7-24-35
(телефон, в-тап)

1 января 2024 г.