

ОТЧЕТ О ФИНАНСОВЫХ РЕЗУЛЬТАТАХ ДЕЯТЕЛЬНОСТИ УЧРЕЖДЕНИЯ

на 1 января 2021 г.

Учреждение МБДОУ "Детский сад № 55 комбинированного вида" г. Воркуты

Обособленное подразделение \_\_\_\_\_  
Учредитель \_\_\_\_\_

Наименование органа, осуществляющего полномочия учредителя УпрО

Периодичность: годовая

Единица измерения: руб.

Форма по ОКУД \_\_\_\_\_  
Дата 01.01.2021  
по ОКПО 57432334  
ИНН 1103022640  
по ОКТМО \_\_\_\_\_  
по ОКПО 02121498  
ИНН 1103023731  
Глава по БК 975  
по ОКЕИ 383

КОДЫ	
Форма по ОКУД	0503721
Дата	01.01.2021
по ОКПО	57432334
ИНН	1103022640
по ОКТМО	
по ОКПО	02121498
ИНН	1103023731
Глава по БК	975
по ОКЕИ	383

Наименование показателя	Код строки	Код аналитик и	Деятельность с целевыми средствами	Деятельность по государственному заданию	Приносящая доход деятельность	Итого
1	2	3	4	5	6	7
<b>Доходы</b>	010	100	1 477 085,48	48 285 957,73	3 669 450,91	53 402 494,12
в том числе:						
Доходы от оказания платных услуг (работ)		131	-	48 071 104,48	3 197 910,11	51 269 014,59
Доходы от компенсации затрат		134	-	-	13 459,00	13 459,00
Поступления текущего характера бюджетным и автономным учреждениям от сектора государственного управления		152	1 477 085,48	-	-	1 477 085,48
Доходы от выбытия активов		172	-	167 918,63	-	167 918,63
Чрезвычайные доходы от операций с активами		173	-	-	221 541,13	221 541,13
Безвозмездные неденежные поступления текущего характера от сектора государственного управления и организаций государственного сектора		191	-	16 934,62	-	16 934,62
Безвозмездные неденежные поступления капитального характера от физических лиц		197	-	-	236 540,67	236 540,67
<b>Расходы</b>	150	200	769 326,37	59 194 164,46	3 758 588,78	63 722 079,61
в том числе:						
Заработная плата		211	-	40 933 169,06	-	40 933 169,06
Начисления на выплаты по оплате труда		213	-	12 326 684,48	-	12 326 684,48
Прочие несоциальные выплаты персоналу в натуральной форме		214	-	349 394,30	-	349 394,30
Услуги связи		221	-	46 132,59	-	46 132,59
Транспортные услуги		222	-	6 763,05	304,87	7 067,92
Коммунальные услуги		223	-	3 001 734,59	-	3 001 734,59
Арендная плата за пользование имуществом (за исключением земельных участков и других обособленных природных объектов)		224	-	2 400,00	-	2 400,00
Работы, услуги по содержанию имущества		225	43 000,00	150 977,27	18 768,97	212 746,24
Прочие работы, услуги		226	-	477 972,78	157 940,70	635 913,48
Пенсии, пособия, выплачиваемые работодателями, нанимателями бывшим работникам		264	27 363,89	-	-	27 363,89
Пособия по социальной помощи, выплачиваемые работодателями, нанимателями бывшим работникам в натуральной форме		265	55 502,40	-	-	55 502,40
Социальные пособия и компенсации персоналу в денежной форме		266	-	140 530,90	-	140 530,90
Амортизация		271	-	803 270,52	252 540,63	1 055 811,15
Расходование материальных запасов		272	613 823,00	326 909,92	3 329 033,61	4 269 766,53
Налоги, пошлины и сборы		291	-	528 305,00	-	528 305,00
Другие экономические санкции		295	29 637,08	99 920,00	-	129 557,08
Чистый операционный результат (стр. 301 - стр. 302); (стр. 310 + стр. 410)	300		707 759,11	-10 938 206,73	-89 137,87	-10 319 585,49
Операционный результат до налогообложения (стр. 010 - стр. 150)	301		707 759,11	-10 938 206,73	-89 137,87	-10 319 585,49
Налог на прибыль	302		-	-	-	-
Операции с нефинансовыми активами (стр. 320 + стр. 330 + стр. 350 + стр. 360 + стр. 370 + стр. 380 + стр. 390 + стр. 400)	310		57 529,31	-451 999,05	-127 472,09	-521 941,83
Чистое поступление основных средств	320		-	-409 399,89	-15 999,96	-425 399,85
в том числе:						
увеличение стоимости основных средств	321	310	225 952,00	430 448,28	236 540,67	892 940,95
уменьшение стоимости основных средств	322	41X	225 952,00	839 848,17	252 540,63	1 318 340,80
Чистое поступление нематериальных активов	330		-	-	-	-
в том числе:						
увеличение стоимости нематериальных активов	331	320	-	-	-	-
уменьшение стоимости нематериальных активов	332	42X	-	-	-	-
Чистое поступление произведенных активов	350		-	-	-	-
в том числе:						
увеличение стоимости произведенных активов	351	330	-	-	-	-
уменьшение стоимости произведенных активов	352	43X	-	-	-	-
Чистое поступление материальных запасов	360		57 529,31	-42 599,16	-111 472,13	-96 541,98
в том числе:						
увеличение стоимости материальных запасов	361	340	671 352,31	424 847,04	3 233 040,76	4 329 240,11
из них:						
< Для добавления строк выделите данную область и нажмите кнопку «Добавить строку». >						
уменьшение стоимости материальных запасов	362	440	613 823,00	467 446,20	3 344 512,89	4 425 782,09
из них:						
< Для добавления строк выделите данную область и нажмите кнопку «Добавить строку». >						
Чистое поступление прав пользования	370		-	-	-	-
в том числе:						
увеличение стоимости прав пользования	371	350	-	-	-	-
уменьшение стоимости прав пользования	372	450	-	-	-	-
Чистое изменение затрат на изготовление готовой продукции, выполнение работ, услуг	380		-	-	-	-
в том числе:						
увеличение затрат	391	X	-	58 284 595,55	3 496 169,11	61 780 764,66
уменьшение затрат	392	X	-	58 284 595,55	3 496 169,11	61 780 764,66
Расходы будущих периодов	400	X	-	-	-	-
Операции с финансовыми активами и обязательствами (стр. 420 - стр. 510)	410		650 229,80	-10 486 207,68	38 334,22	-9 797 643,66
Операции с финансовыми активами (стр. 430 + стр. 440 + стр. 450 + стр. 460 + стр. 470 + стр. 480)	420		-337 441,36	108 422,19	-9 389,98	-237 409,15
Чистое поступление денежных средств и их эквивалентов	430		-337 441,36	55 444,51	-279 467,86	-561 464,71
в том числе:						
поступление денежных средств и их эквивалентов	431	510	1 167 048,22	49 617 977,76	3 231 453,46	54 016 479,44
выбытие денежных средств и их эквивалентов	432	610	1 504 489,58	49 562 533,25	3 510 921,32	54 577 944,15
Чистое поступление ценных бумаг, кроме акций	440		-	-	-	-
в том числе:						
увеличение стоимости ценных бумаг, кроме акций и иных финансовых инструментов	441	520	-	-	-	-
уменьшение стоимости ценных бумаг, кроме акций и иных финансовых инструментов	442	620	-	-	-	-
Чистое поступление акций и иных финансовых инструментов	450		-	-	-	-
в том числе:						
увеличение стоимости акций и иных финансовых инструментов	451	530	-	-	-	-
уменьшение стоимости акций и иных финансовых инструментов	452	630	-	-	-	-
Чистое предоставление займов/займований	460		-	-	-	-
в том числе:						
увеличение задолженности по предоставленным займам/займованиям	461	540	-	-	-	-
уменьшение задолженности по предоставленным займам/займованиям	462	640	-	-	-	-
Чистое поступление иных финансовых активов	470		-	-	-	-
в том числе:						
увеличение стоимости иных финансовых активов	471	550	-	-	-	-
уменьшение стоимости иных финансовых активов	472	650	-	-	-	-
Чистое увеличение прочей дебиторской задолженности	480		-	52 977,68	271 077,88	324 055,56
в том числе:						
увеличение прочей дебиторской задолженности	481	560	1 415 534,02	50 618 729,49	3 577 595,48	55 611 858,99
уменьшение прочей дебиторской задолженности	482	660	1 415 534,02	50 565 751,81	3 306 517,60	55 287 803,43




Операции с обязательствами (стр. 520 + стр. 530 + стр. 540 + стр. 550 + стр. 560)	510		-987 671,16	10 594 629,87	-46 724,20	9 560 234,51
Чистое увеличение задолженности по внутренним привлеченным заимствованиям	520		-	-	-	-
в том числе:						
увеличение задолженности по внутренним привлеченным заимствованиям	521	710	-	-	-	-
уменьшение задолженности по внутренним привлеченным заимствованиям	522	810	-	-	-	-
Чистое увеличение задолженности по внешним привлеченным заимствованиям	530		-	-	-	-
в том числе:						
увеличение задолженности по внешним привлеченным заимствованиям	531	720	-	-	-	-
уменьшение задолженности по внешним привлеченным заимствованиям	532	820	-	-	-	-
Чистое увеличение прочей кредиторской задолженности	540		-650 229,80	1 882 654,44	-46 724,20	1 185 700,44
в том числе:						
увеличение прочей кредиторской задолженности	541	730	1 249 809,96	55 426 977,25	3 782 434,03	60 459 221,24
уменьшение прочей кредиторской задолженности	542	830	1 900 039,76	53 544 322,81	3 829 158,23	59 273 520,80
Чистое изменение доходов будущих периодов	550	x	-337 441,36	-	-	-337 441,36
Чистое изменение резервов предстоящих расходов	560	x	-	8 711 975,43	-	8 711 975,43

Руководитель




Н.И. Схабовская

(расшифровка подписи)



Главный бухгалтер



СТАРЦЕВА Н. Ю.


(расшифровка подписи)

Централизованная бухгалтерия

МУ "МЦБ", 1091103000680, 1103044361, 110301001, Коми Респ., Воркута, Ленина 45  
(наименование, ОГРН/ИНН, КПП, местонахождение)

Руководитель  
(уполномоченное лицо)

Зам. руководителя  
(должность)




В.А. Гайнетдинова

(расшифровка подписи)

Исполнитель

Зам. главного бухгалтера  
(должность)



Н.Ю. Старцева

(расшифровка подписи)

(телефон, e-mail)

1 января 2021 г.